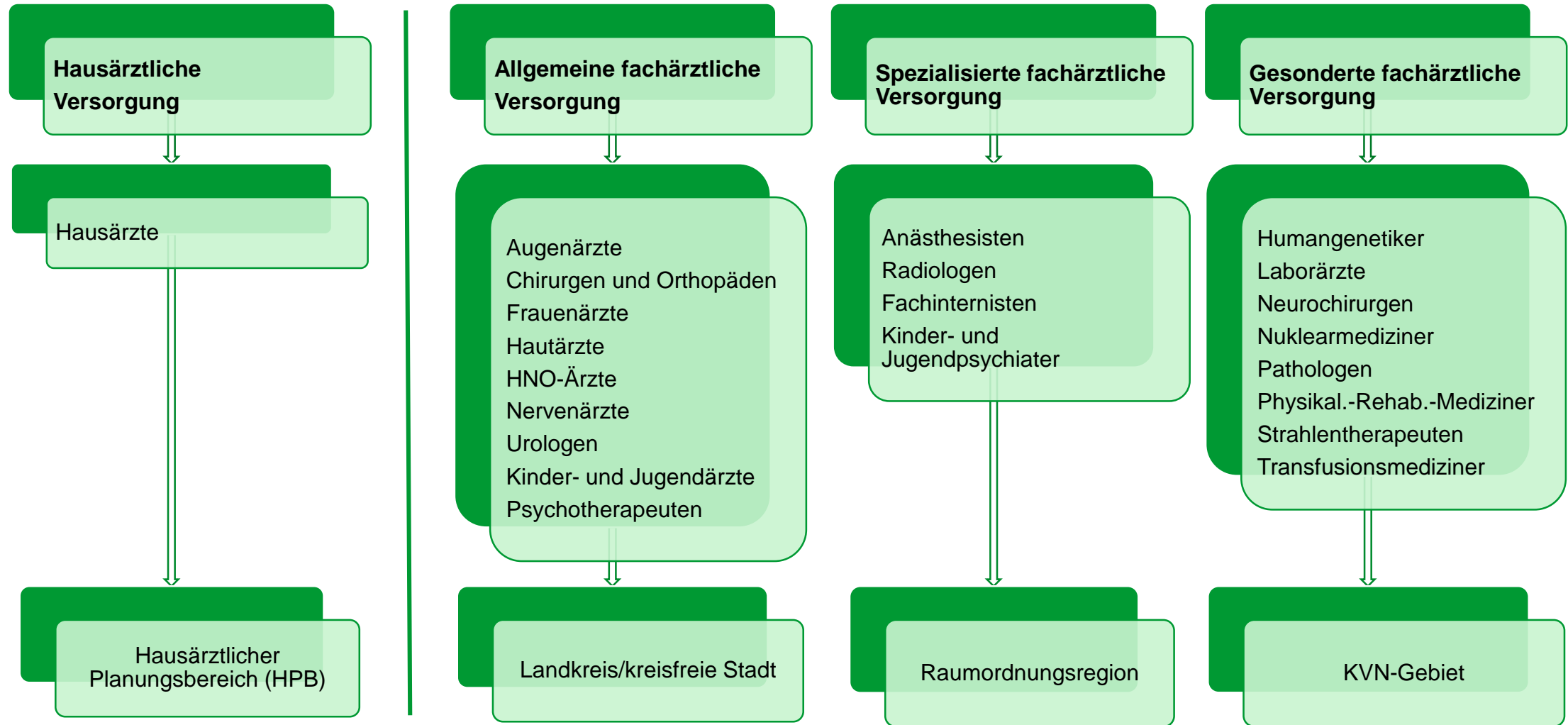


FORTSCHREIBUNG DER BEDARFSPLANUNG

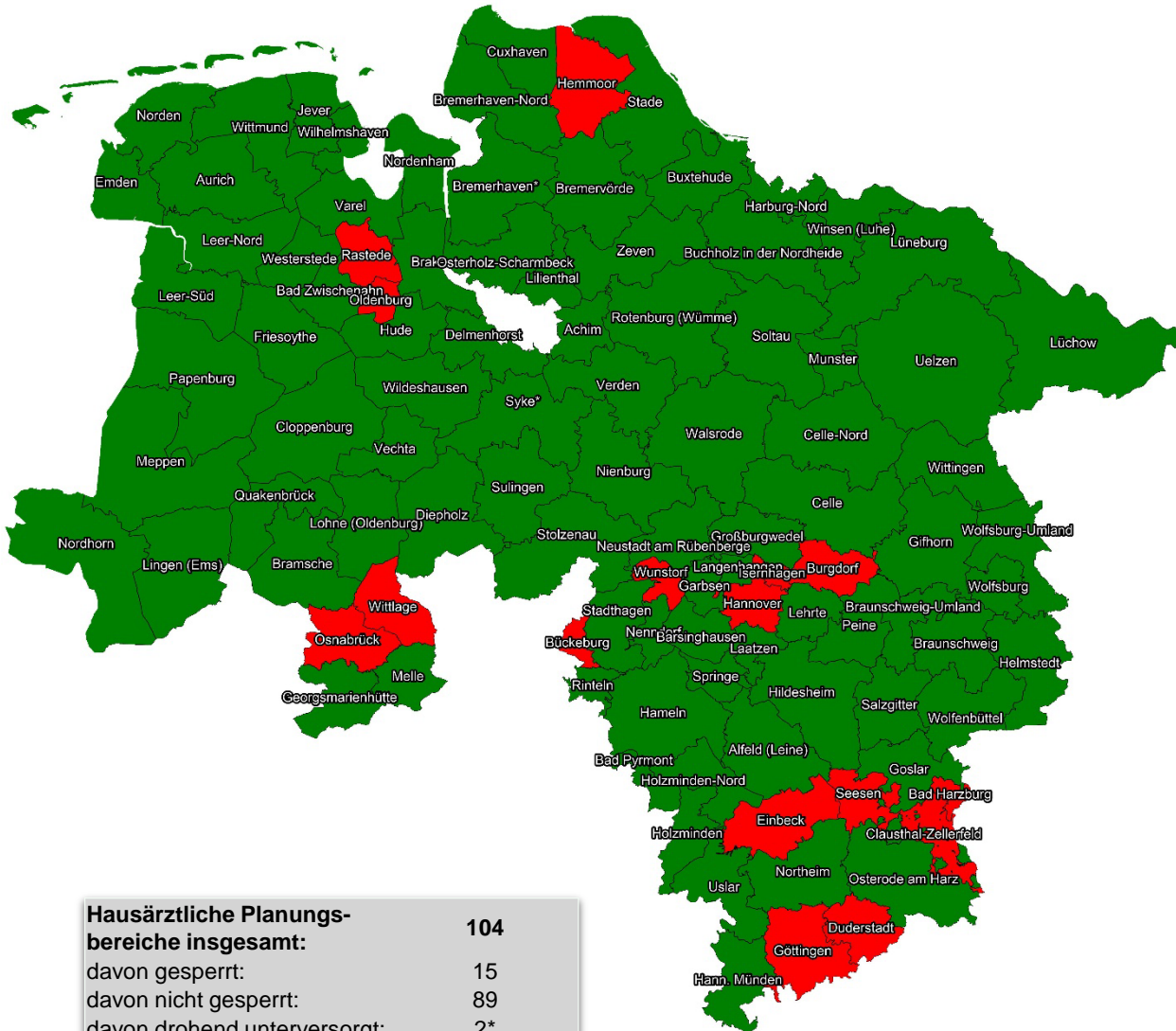
Stand: **März 2023**

Arztgruppenzuordnung



Räumliche Grundlage der Planungsbereiche

Hausärzte



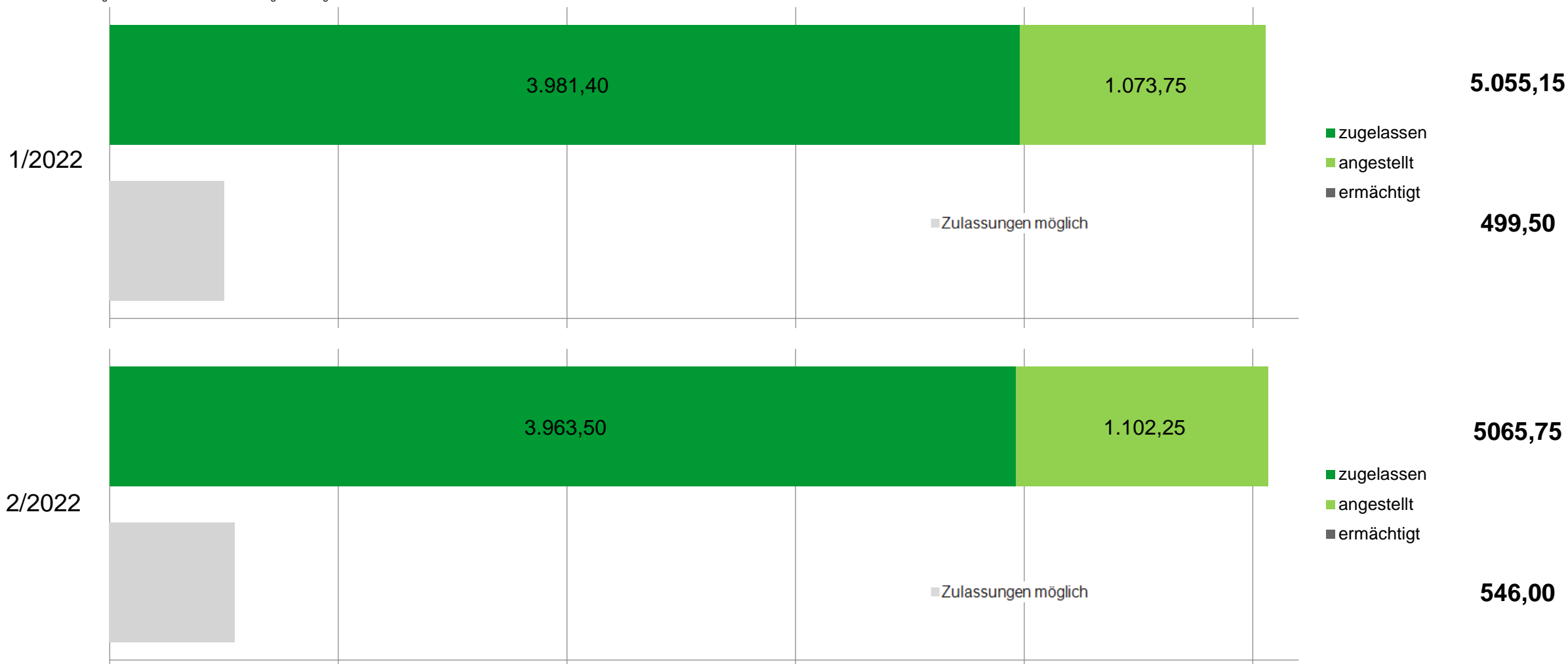
**Hausärztliche Planungs-
bereiche insgesamt: 104**
davon gesperrt: 15
davon nicht gesperrt: 89
davon drohend unterversorgt: 2*
davon unterversorgt: -

ROT = Gesperrt
GRÜN = keine Zulassungsbeschränkungen

| HPB | Freie Sitze | HPB | Freie Sitze | HPB | Freie Sitze | HPB | Freie Sitze |
|-----------------------------|-------------|-------------------|-------------|------------------------|-------------|------------------|-------------|
| Achim | 5,0 | Einbeck | 0,0 | Lilienthal | 1,0 | Seesen | 0,0 |
| Alfeld (Leine) | 11,5 | Emden | 1,5 | Lingen (Ems) | 5,0 | Sołtau | 10,5 |
| Aurich | 5,5 | Friesoythe | 7,0 | Lohne (Oldenburg) | 2,0 | Springe | 1,5 |
| Bad Harzburg | 0,0 | Garbsen | 6,0 | Lüchow | 4,0 | Stade | 11,5 |
| Bad Pyrmont | 2,5 | Georgsmarienhütte | 6,0 | Lüneburg | 5,0 | Stadthagen | 3,5 |
| Bad Zwischenahn | 0,5 | Gifhorn | 13,5 | Melle | 8,5 | Stolzenau | 9,0 |
| Barsinghausen | 1,0 | Goslar | 2,5 | Meppen | 16,5 | Sulingen | 7,5 |
| Brake | 1,5 | Göttingen | 0,0 | Munster | 1,5 | Syke* | 17,5 |
| Bramsche | 3,5 | Großburgwedel | 5,0 | Nenndorf | 2,0 | Uelzen | 7,0 |
| Braunschweig | 8,0 | Hamel | 9,0 | Neustadt am Rübenberge | 2,0 | Uslar | 0,5 |
| Braunschweig-Umland | 8,0 | Hann. Münden | 2,5 | Nienburg | 10,0 | Varel | 0,5 |
| Bremerhaven* | 14,5 | Hannover | 0,0 | Norden | 0,5 | Vechta | 0,5 |
| Bremerhaven-Nord | 7,5 | Harburg-Nord | 3,0 | Nordenham | 3,5 | Verden | 1,0 |
| Bremervörde | 9,0 | Helmstedt | 9,5 | Nordhorn | 14,5 | Walsrode | 8,5 |
| Buchholz in der Nordheide | 11,0 | Hemmoor | 0,0 | Northeim | 0,5 | Westerstede | 1,0 |
| Bückeberg | 0,0 | Hildesheim | 1,0 | Oldenburg | 0,0 | Wildeshausen | 5,0 |
| Burgdorf | 0,0 | Holzminden | 1,5 | Osnabrück | 0,0 | Wilhelmshaven | 1,5 |
| Buxtehude | 15,0 | Holzminden-Nord | 0,5 | Osterholz-Scharmbeck | 8,5 | Winsen (Luhe) | 7,5 |
| Celle | 2,5 | Hude | 1,0 | Osterode am Harz | 5,0 | Wittingen | 2,0 |
| Celle-Nord | 6,5 | Isernhagen | 0,0 | Papenburg | 14,0 | Wittlage | 0,0 |
| Clausthal-Zellerfeld | 4,0 | Jever | 1,0 | Peine | 9,5 | Wittmund | 5,5 |
| Cloppenburg | 16,5 | Laatzen | 2,0 | Quakenbrück | 2,5 | Wolfenbüttel | 10,0 |
| Cuxhaven | 7,5 | Langenhagen | 1,0 | Rastede | 0,0 | Wolfsburg | 13,5 |
| Delmenhorst | 18,0 | Leer-Nord | 4,5 | Rinteln | 3,0 | Wolfsburg-Umland | 6,5 |
| Diepholz | 9,5 | Leer-Süd | 14,5 | Rotenburg (Wümme) | 5,5 | Wunstorf | 0,0 |
| Duderstadt | 0,0 | Lehrte | 5,5 | Salzgitter | 19,5 | Zeven | 4,0 |
| Gesamt: 546,00 Sitze | | | | | | | |

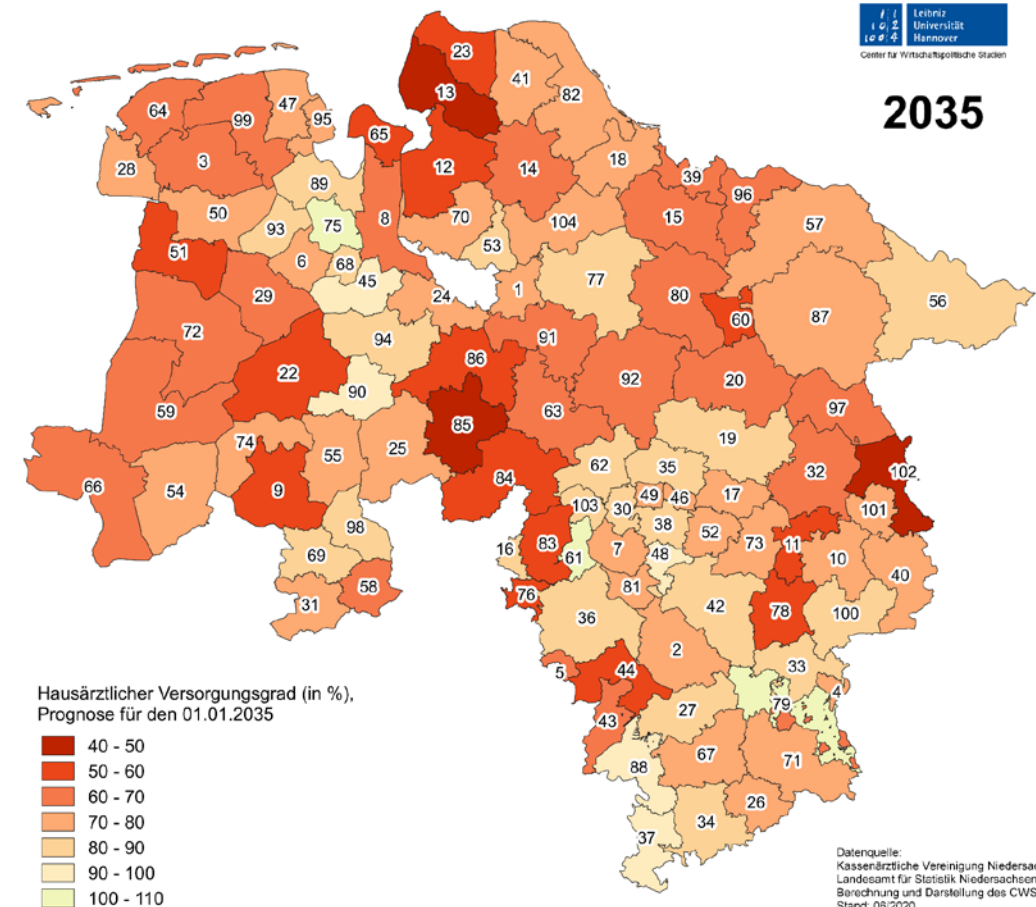
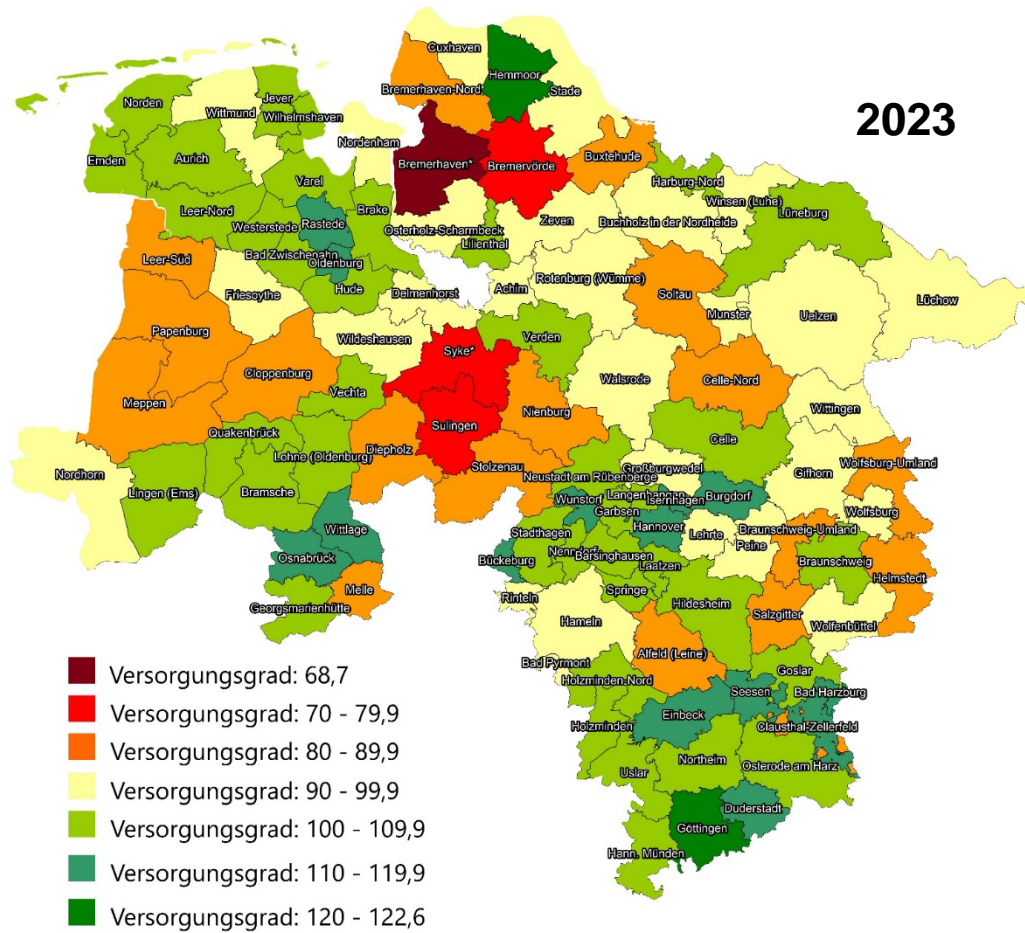
Hausärzte – Arztzahlen* und Veränderung der Zulassungsmöglichkeiten*

* Alle Angaben beziehen sich auf Anrechnungsfaktoren gemäß der BPL-RL 2012



Ärztebedarf 2035

Hausärzte



Augenärzte



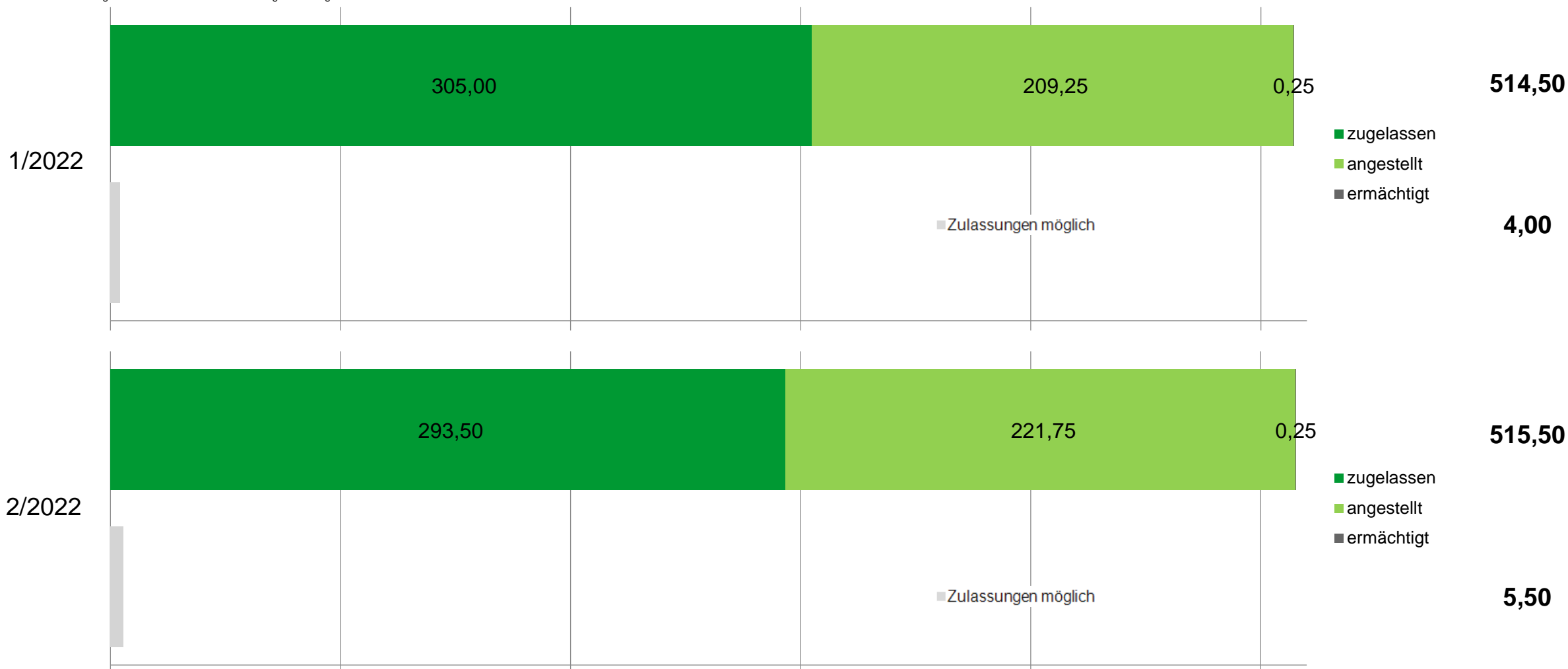
| Kreisfreie Stadt, Landkreis oder Kreisregion | Freie Sitze |
|--|-------------|
| Peine | 0,5 |
| Holzminden | 2,0 |
| Nienburg (Weser) | 0,5 |
| Heidekreis | 0,5 |
| Cloppenburg | 1,0 |
| Emsland | 1,0 |
| Gesamt: | 5,5 |

| | |
|------------------------------------|-----------|
| Planungsbereiche insgesamt: | 43 |
| davon gesperrt: | 37 |
| davon nicht gesperrt: | 6 |
| davon drohend unterversorgt: | - |
| davon unterversorgt: | - |

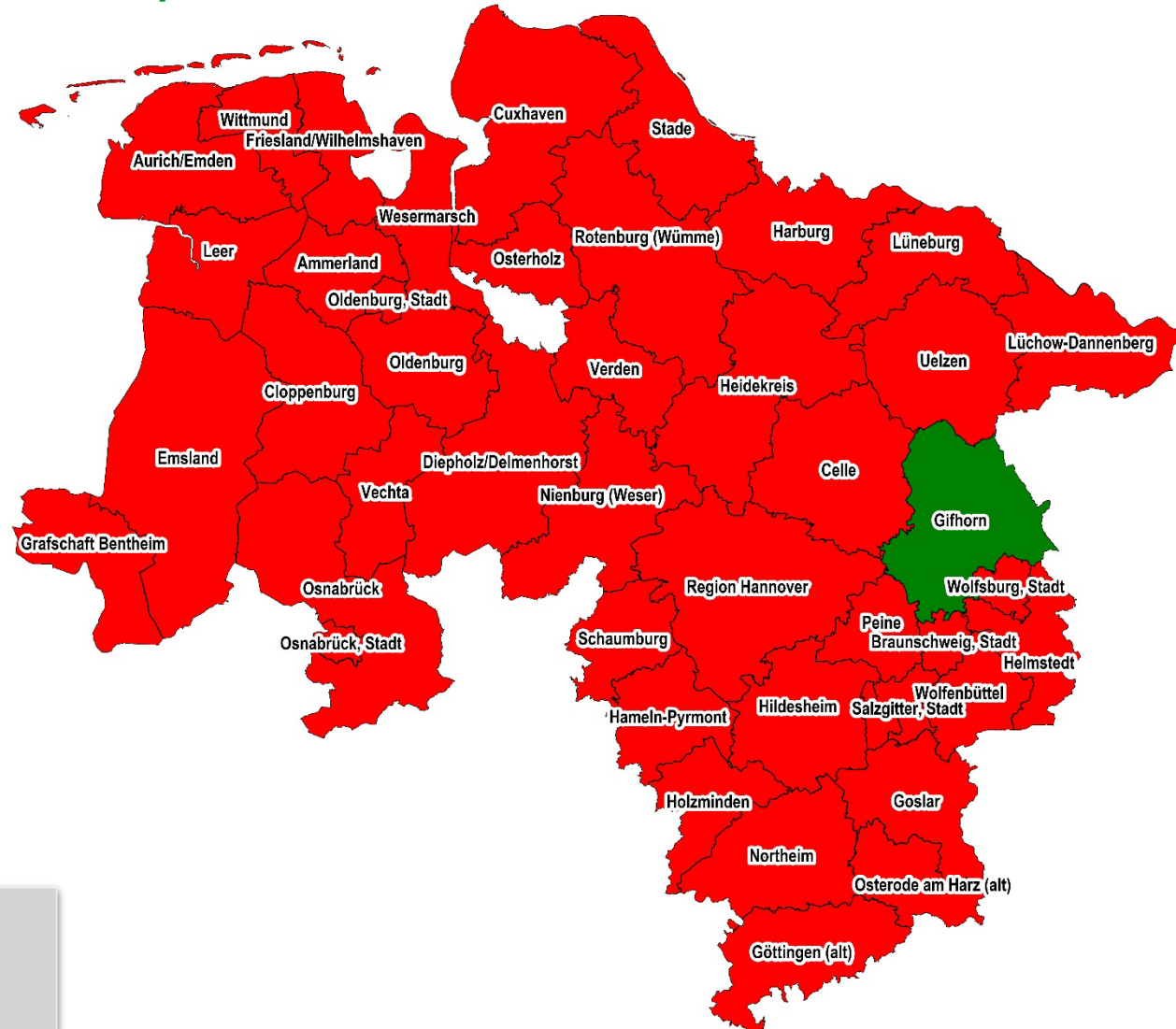
ROT = Gesperrt
GRÜN = keine Zulassungsbeschränkungen

Augenärzte – Arztzahlen* und Veränderung der Zulassungsmöglichkeiten*

* Alle Angaben beziehen sich auf Anrechnungsfaktoren gemäß der BPL-RL 2012



Chirurgen und Orthopäden



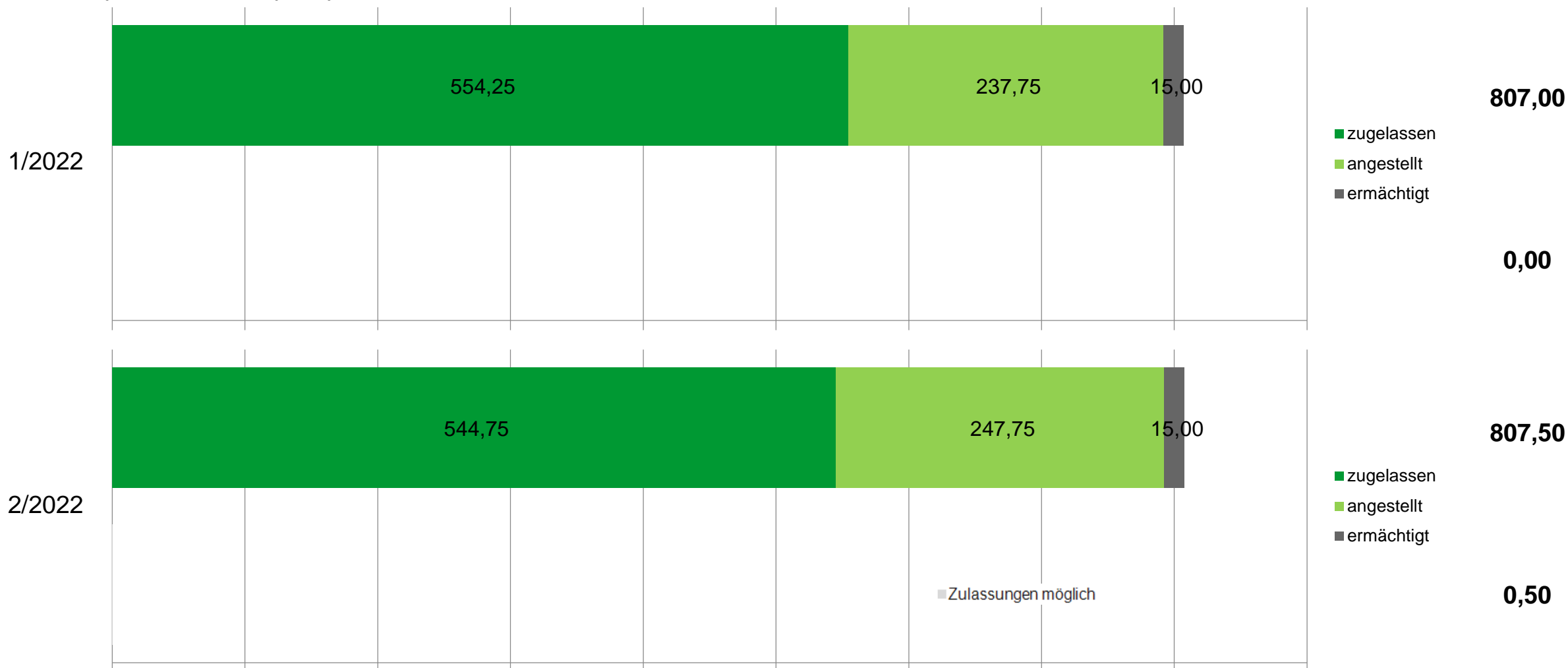
| Kreisfreie Stadt, Landkreis oder Kreisregion | Freie Sitze |
|--|-------------|
| Gifhorn | 0,5 |
| Gesamt: | 0,5 |

| | |
|------------------------------------|----|
| Planungsbereiche insgesamt: | 43 |
| davon gesperrt: | 42 |
| davon nicht gesperrt: | 1 |
| davon drohend unterversorgt: | - |
| davon unterversorgt: | - |

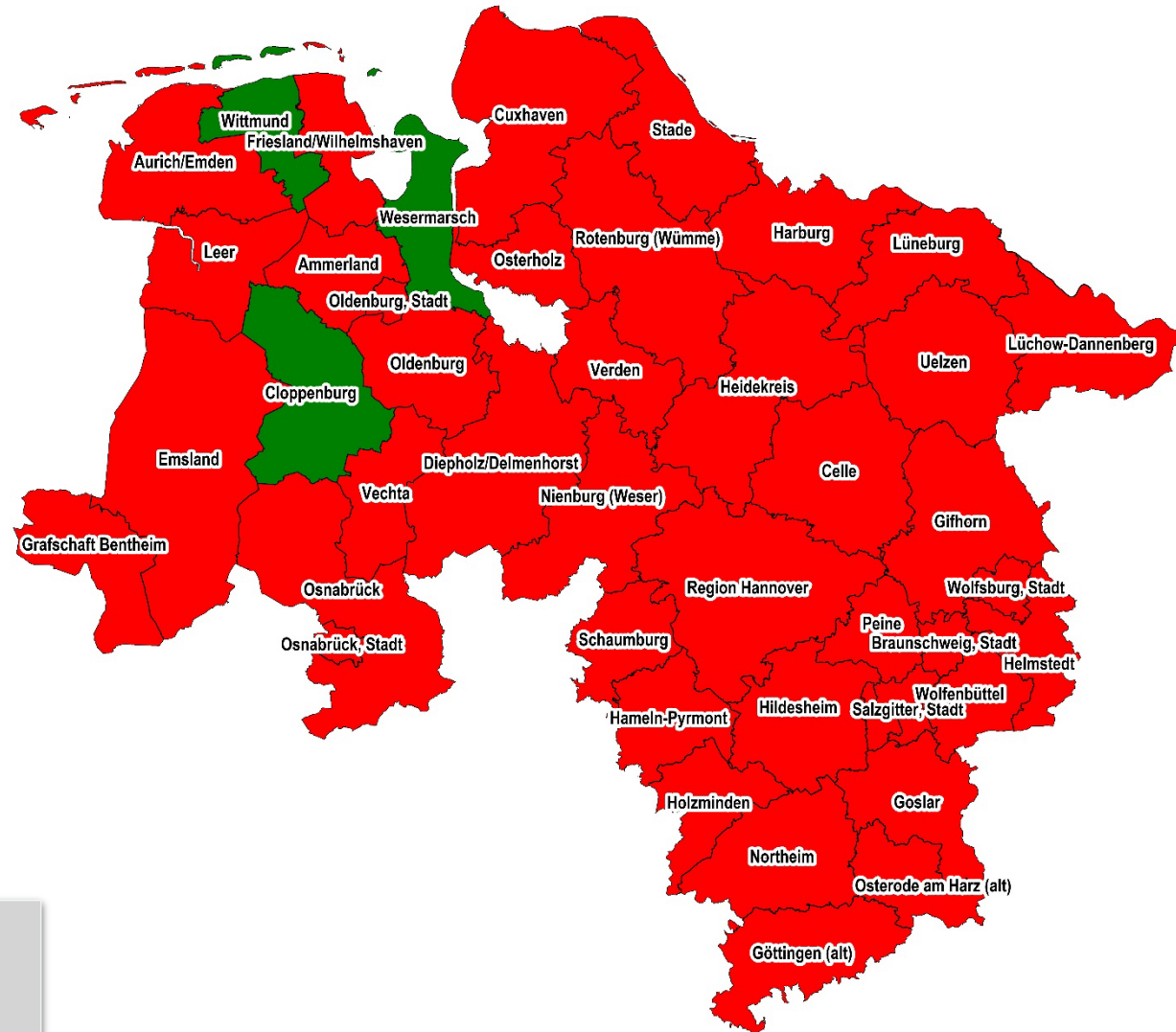
ROT = Gesperrt
GRÜN = keine Zulassungsbeschränkungen

Chirurgen und Orthopäden – Arztzahlen* und Veränderung der Zulassungsmöglichkeiten*

* Alle Angaben beziehen sich auf Anrechnungsfaktoren gemäß der BPL-RL 2012



Frauenärzte



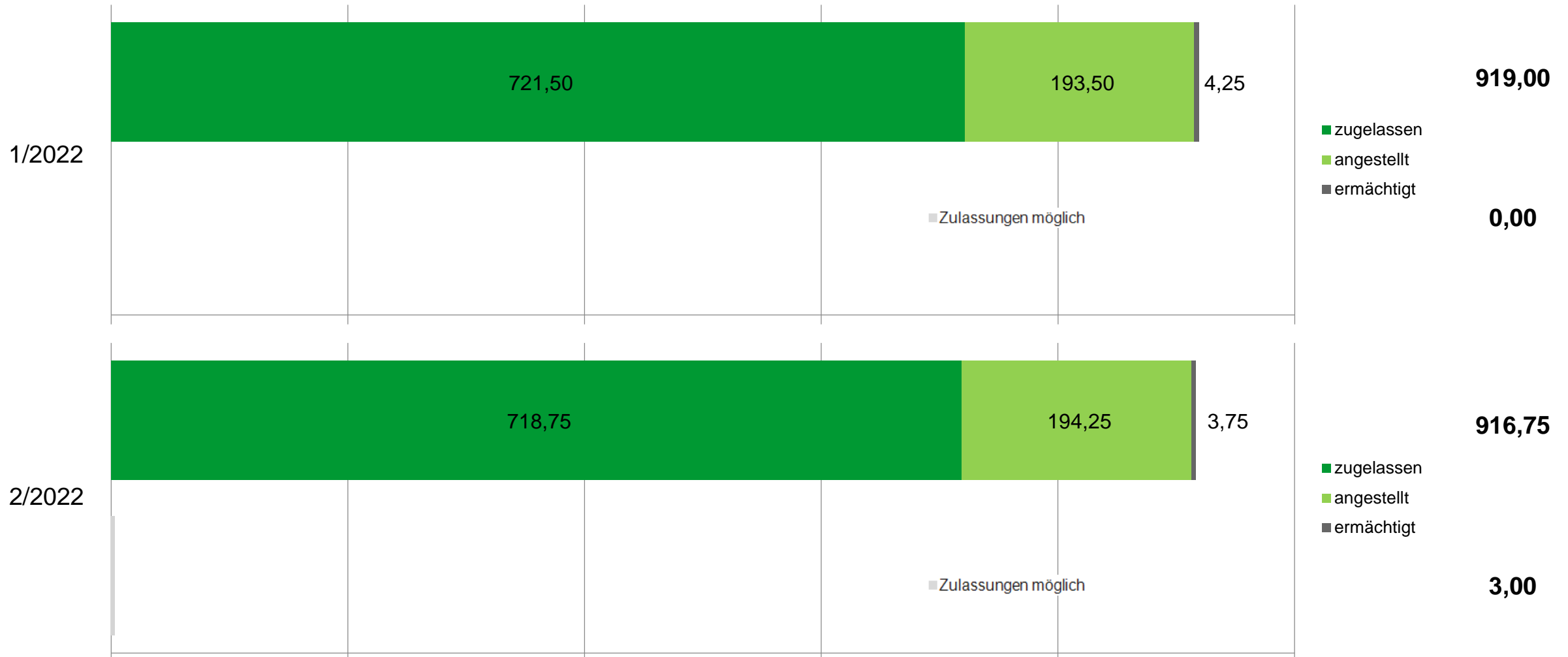
| Kreisfreie Stadt, Landkreis oder Kreisregion | Freie Sitze |
|--|-------------|
| Cloppenburg | 1,0 |
| Wesermarsch | 1,5 |
| Wittmund | 0,5 |
| Gesamt: | 3,0 |

| | |
|------------------------------------|-----------|
| Planungsbereiche insgesamt: | 43 |
| davon gesperrt: | 40 |
| davon nicht gesperrt: | 3 |
| davon drohend unterversorgt: | - |
| davon unterversorgt: | - |

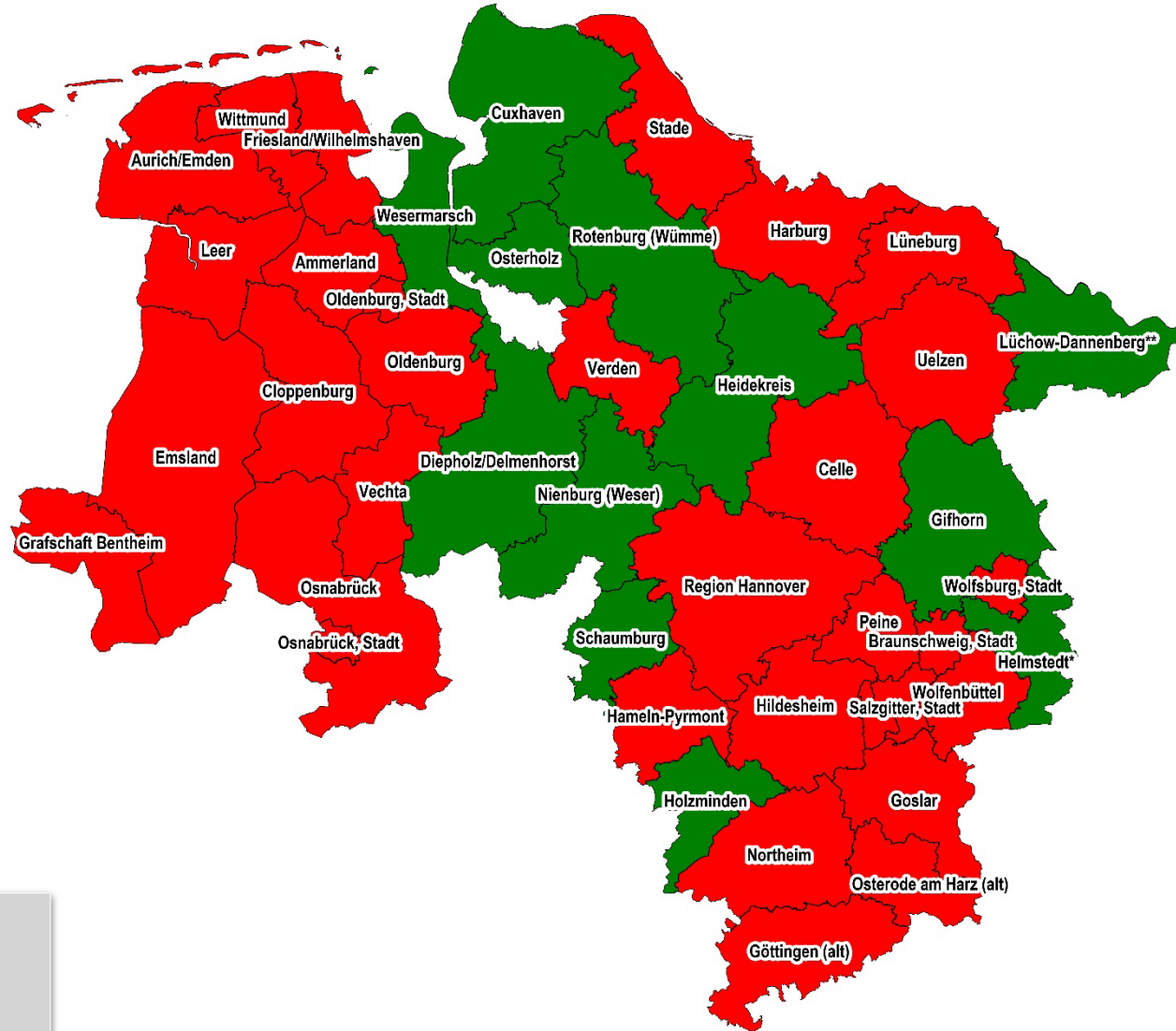
ROT = Gesperrt
GRÜN = keine Zulassungsbeschränkungen

Frauenärzte – Arztzahlen* und Veränderung der Zulassungsmöglichkeiten*

* Alle Angaben beziehen sich auf Anrechnungsfaktoren gemäß der BPL-RL 2012



Hautärzte




| | |
|------------------------------------|-----------|
| Planungsbereiche insgesamt: | 43 |
| davon gesperrt: | 31 |
| davon nicht gesperrt: | 12 |
| davon drohend unterversorgt: | 1* |
| davon unterversorgt: | 1** |

ROT = Gesperrt
GRÜN = keine Zulassungsbeschränkungen

| Kreisfreie Stadt, Landkreis oder Kreisregion | Freie Sitze |
|--|-------------|
| Gifhorn | 2,0 |
| Helmstedt* | 2,0 |
| Diepholz/Delmenhorst | 0,5 |
| Holzminden | 0,5 |
| Nienburg (Weser) | 1,5 |
| Schaumburg | 0,5 |
| Cuxhaven | 1,0 |
| Lüchow-Dannenberg** | 1,5 |
| Osterholz | 0,5 |
| Rotenburg (Wümme) | 0,5 |
| Heidekreis | 1,5 |
| Wesermarsch | 1,0 |
| Gesamt: | 13,0 |

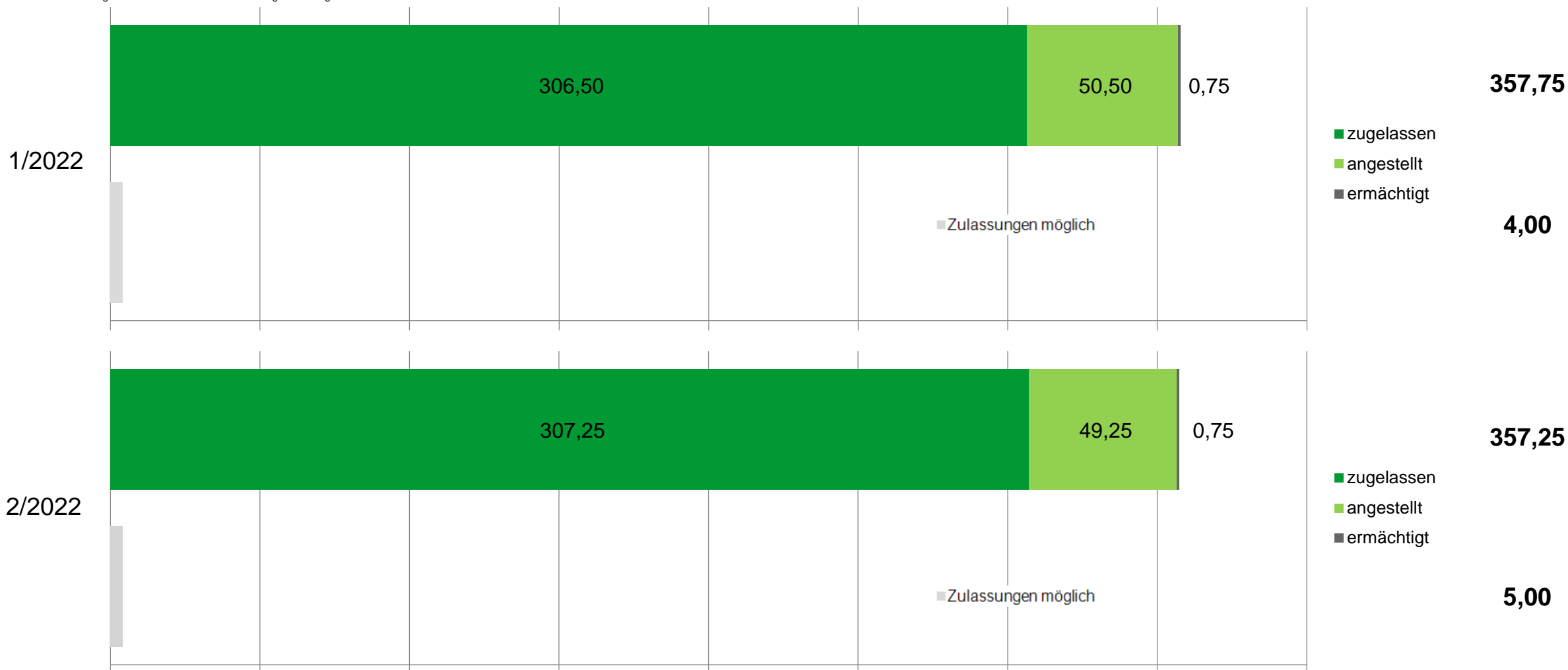
Hautärzte – Arztzahlen* und Veränderung der Zulassungsmöglichkeiten*

* Alle Angaben beziehen sich auf Anrechnungsfaktoren gemäß der BPL-RL 2012

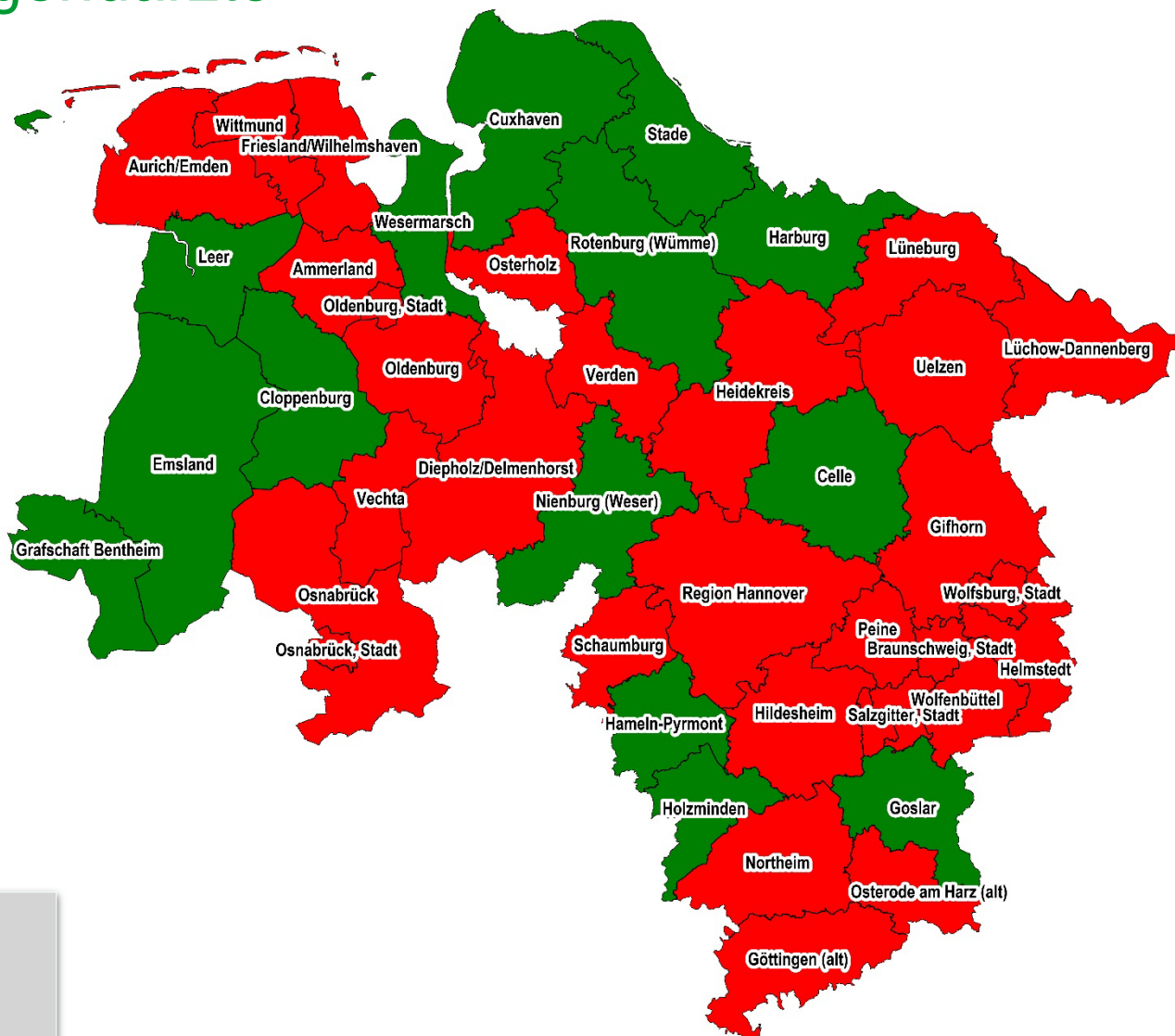


HNO-Ärzte – Arztzahlen* und Veränderung der Zulassungsmöglichkeiten*

* Alle Angaben beziehen sich auf Anrechnungsfaktoren gemäß der BPL-RL 2012



Kinder- und Jugendärzte



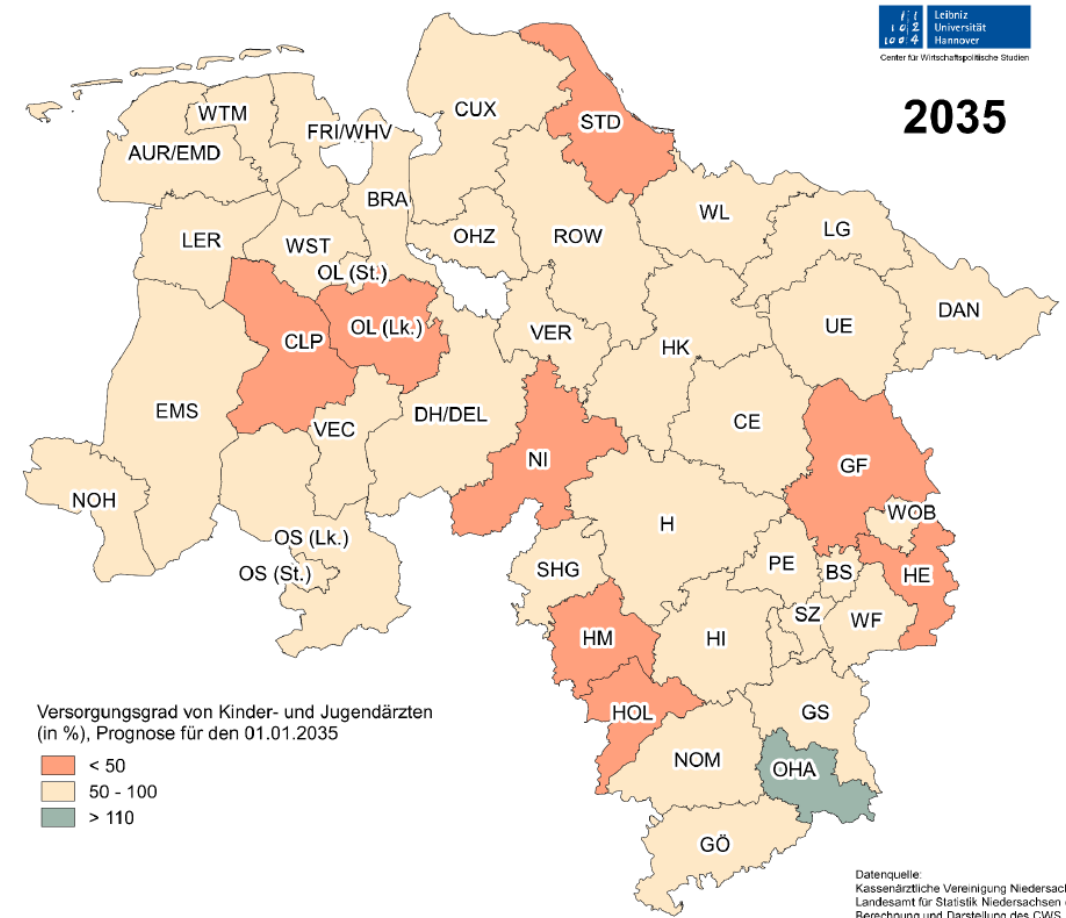
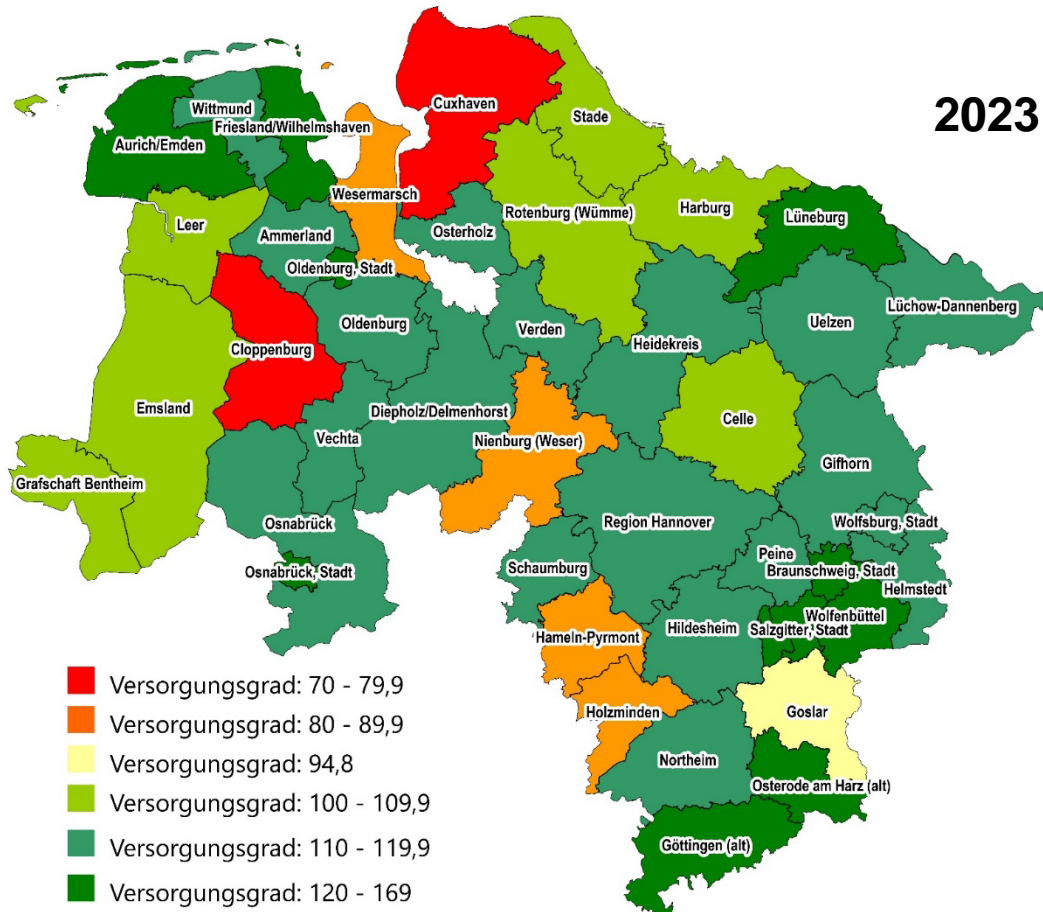
| Kreisfreie Stadt, Landkreis oder Kreisregion | Freie Sitze |
|--|-------------|
| Goslar | 1,0 |
| Hameln-Pyrmont | 2,5 |
| Holzminden | 1,5 |
| Nienburg (Weser) | 2,0 |
| Celle | 1,0 |
| Cuxhaven | 4,0 |
| Harburg | 0,5 |
| Rotenburg (Wümme) | 1,0 |
| Stade | 0,5 |
| Cloppenburg | 5,0 |
| Emsland | 0,5 |
| Grafschaft Bentheim | 0,5 |
| Leer | 1,0 |
| Wesermarsch | 1,5 |
| Gesamt: | 22,5 |

| | |
|------------------------------------|-----------|
| Planungsbereiche insgesamt: | 43 |
| davon gesperrt: | 29 |
| davon nicht gesperrt: | 14 |
| davon drohend unterversorgt: | - |
| davon unterversorgt: | - |

ROT = Gesperrt
GRÜN = keine Zulassungsbeschränkungen

Ärztebedarf 2035

Kinder- und Jugendärzte



Kinder- und Jugendärzte – Arztzahlen* und Veränderung der Zulassungsmöglichkeiten*

* Alle Angaben beziehen sich auf Anrechnungsfaktoren gemäß der BPL-RL 2012



Nervenärzte



| | |
|------------------------------------|-----------|
| Planungsbereiche insgesamt: | 43 |
| davon gesperrt: | 30 |
| davon nicht gesperrt: | 13 |
| davon drohend unterversorgt: | - |
| davon unterversorgt: | - |

- ROT = Gesperrt
- GRÜN = Frei für alle Nervenärzte
- ORANGE = Frei für Neurologen
- BLAU = Frei für Psychiater
- GELB = Frei für Nervenärzte* sowie Psychiater
- GRAU = Frei für Nervenärzte*
- LILA = Frei für Nervenärzte* und Neurologen

* und Ärzte mit doppelter Facharztanerkennung (Neurologie und Psychiatrie)

Nervenärzte

| Planungsbereich | Ergebnis | Anzahl mögliche Zulassungen |
|------------------------|----------------|-------------------------------------|
| Braunschweig, Stadt | gesperrt | |
| Salzgitter, Stadt | gesperrt | |
| Wolfsburg, Stadt | nicht gesperrt | 1,0 Nervenärzte |
| Gifhorn | gesperrt | 1,0 Nervenärzte** |
| Göttingen (alt) | gesperrt | |
| Goslar | gesperrt | 1,0 Nervenärzte** |
| Helmstedt | gesperrt | 0,5 Nervenärzte** 0,5 Psychiater |
| Northeim | gesperrt | 0,5 Nervenärzte** 0,5 Neurologen |
| Osterode am Harz (alt) | nicht gesperrt | 0,5 Nervenärzte |
| Peine | gesperrt | |
| Wolfenbüttel | gesperrt | |
| Region Hannover | gesperrt | |
| Diepholz/Delmenhorst | nicht gesperrt | 3,5 Nervenärzte |
| HamelN-Pyrmont | gesperrt | |
| Hildesheim | gesperrt | |
| Holzminden | gesperrt | 0,5 Neurologen |
| Nienburg (Weser) | nicht gesperrt | 2,0 Nervenärzte |
| Schaumburg | nicht gesperrt | 0,5 Nervenärzte |
| Celle | gesperrt | 0,5 Psychiater |
| Cuxhaven | nicht gesperrt | 0,5 Nervenärzte |
| Harburg | nicht gesperrt | 0,5 Nervenärzte |

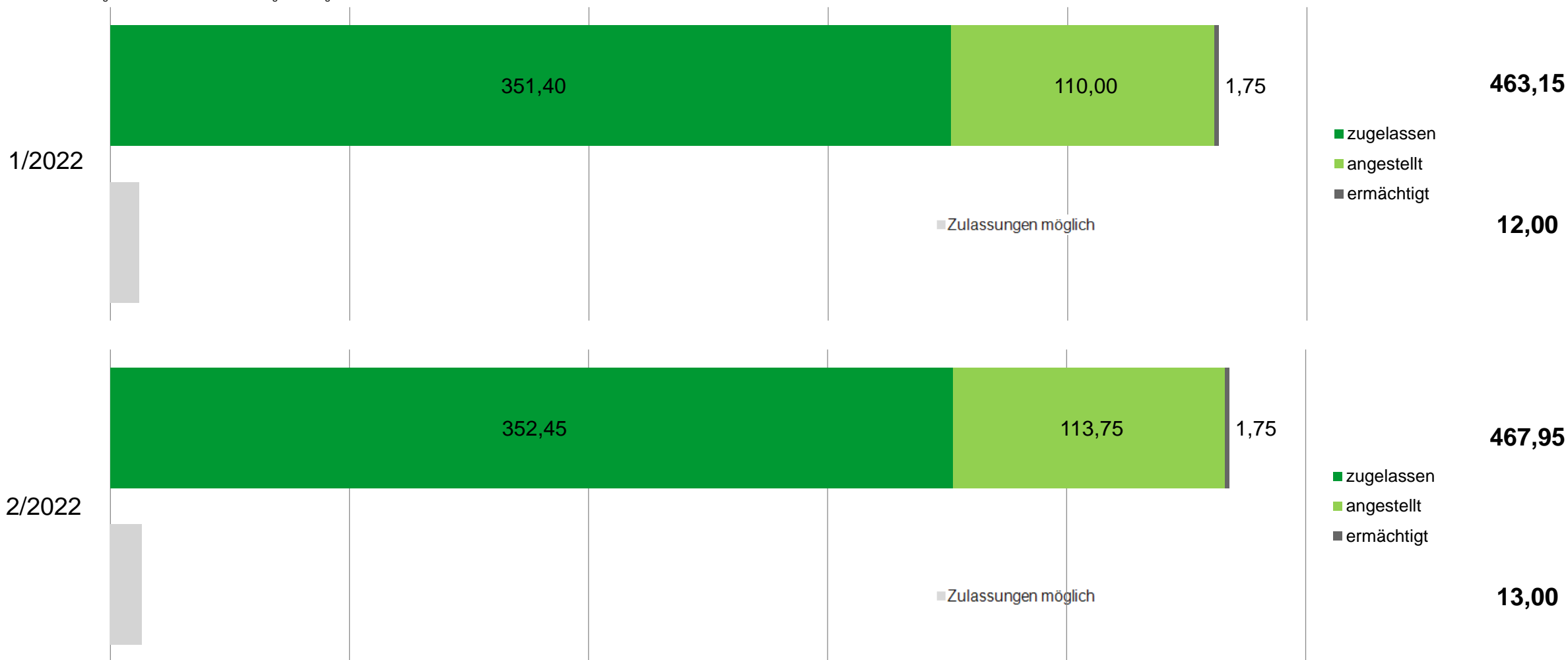
* und Ärzte mit doppelter Facharztanerkennung (Neurologie und Psychiatrie)

| Planungsbereich | Ergebnis | Anzahl mögliche Zulassungen |
|----------------------------------|----------------|----------------------------------|
| Lüchow-Dannenberg | gesperrt | 0,5 Neurologen |
| Lüneburg | gesperrt | |
| Osterholz | nicht gesperrt | 1,0 Nervenärzte |
| Rotenburg (Wümme) | gesperrt | 1,0 Nervenärzte** 0,5 Psychiater |
| Heidekreis | nicht gesperrt | 1,0 Nervenärzte |
| Stade | gesperrt | 1,5 Nervenärzte** |
| Uelzen | gesperrt | 0,5 Neurologen |
| Verden | gesperrt | |
| Aurich/Emden | gesperrt | 2,0 Psychiater |
| Oldenburg (Oldenburg), Stadt | gesperrt | |
| Osnabrück, Stadt | gesperrt | |
| Friesland/Wilhelmshaven | gesperrt | |
| Ammerland | gesperrt | |
| Cloppenburg | nicht gesperrt | 0,5 Nervenärzte |
| Emsland | gesperrt | 1,0 Psychiater |
| Grafschaft Bentheim | gesperrt | |
| Leer | nicht gesperrt | 1,0 Nervenärzte |
| Oldenburg (Oldenburg), Landkreis | gesperrt | |
| Osnabrück, Landkreis | gesperrt | 2,0 Psychiater |
| Vechta | nicht gesperrt | 0,5 Nervenärzte |
| Wesermarsch | nicht gesperrt | 0,5 Nervenärzte |
| Wittmund | gesperrt | 1,0 Nervenärzte** 0,5 Psychiater |

** sowie Fachärzte für Psychiatrie und Psychotherapie

Nervenärzte – Arztzahlen* und Veränderung der Zulassungsmöglichkeiten*

* Alle Angaben beziehen sich auf Anrechnungsfaktoren gemäß der BPL-RL 2012



Psychotherapeuten



| | |
|------------------------------------|-----------|
| Planungsbereiche insgesamt: | 43 |
| davon gesperrt: | 36 |
| davon nicht gesperrt: | 7 |
| davon drohend unterversorgt: | - |
| davon unterversorgt: | - |

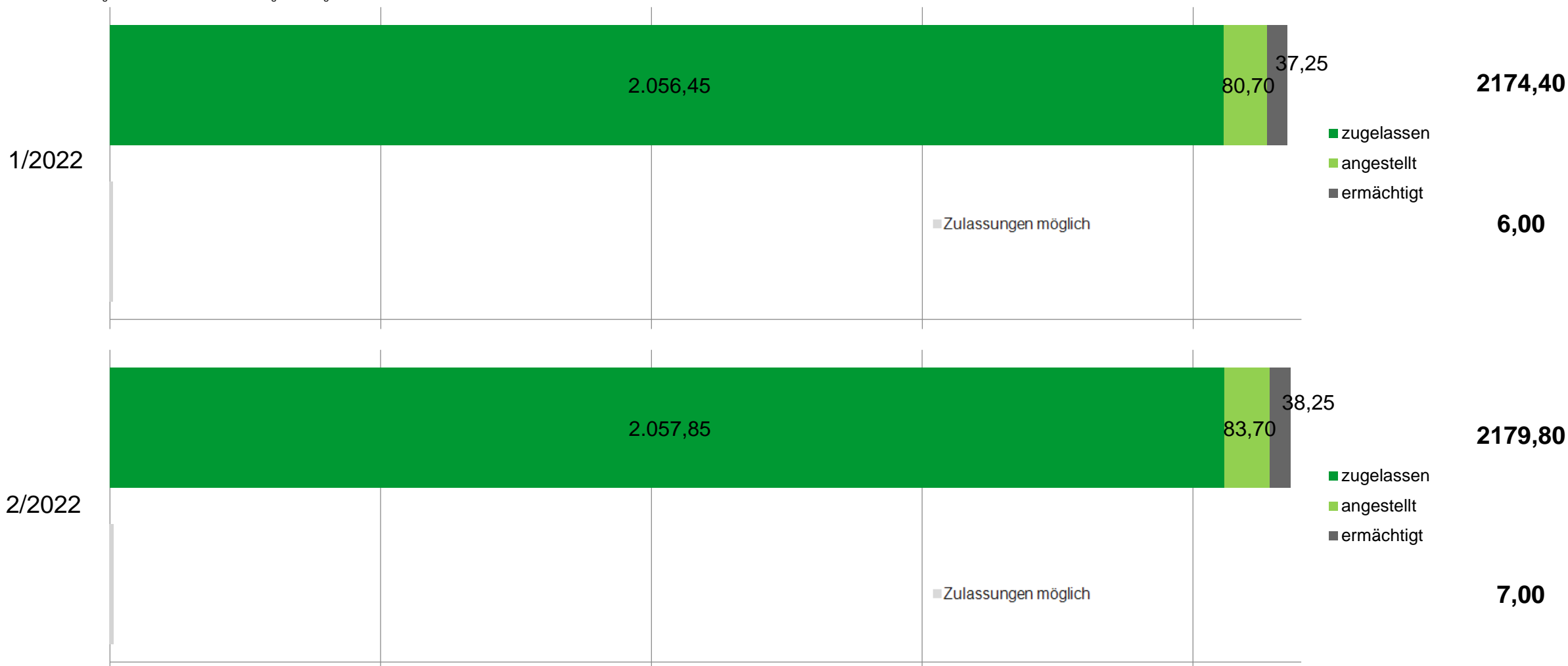
ROT = Gesperrt
 GRÜN = Frei für alle PT
 ORANGE = Frei für ÄPT
 BLAU = Frei für PSM

Psychotherapeuten

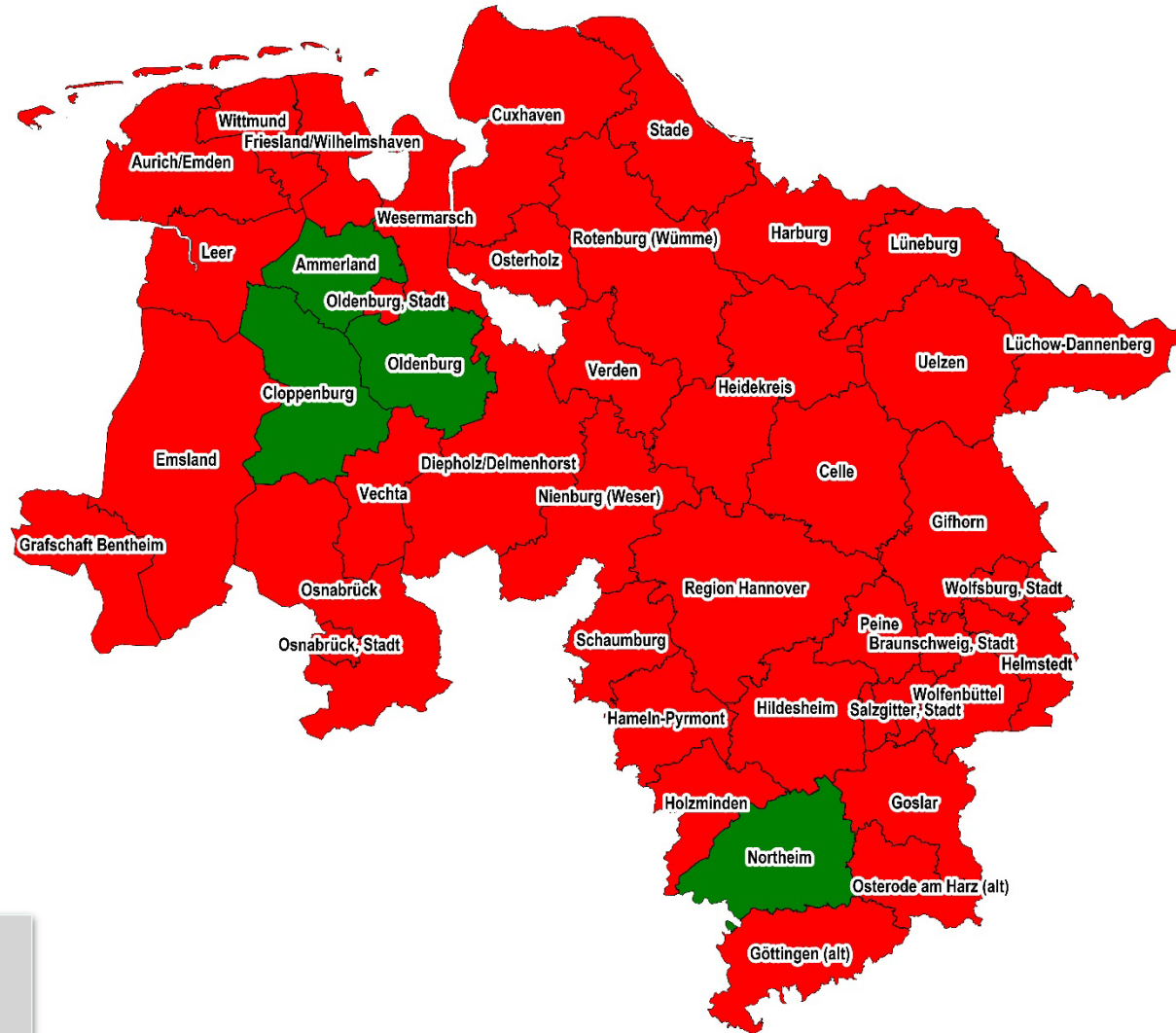
| Planungsbereich | Ergebnis | Anzahl mögliche Zulassungen | Planungsbereich | Ergebnis | Anzahl mögliche Zulassungen |
|--|----------------|-----------------------------|----------------------------------|-----------------|-----------------------------|
| Braunschweig, Stadt | gesperrt | 4,0 ÄPT | Lüchow-Dannenberg | gesperrt | 1,0 ÄPT |
| Salzgitter, Stadt | gesperrt | 2,5 ÄPT | Lüneburg | gesperrt | 3,0 PSM |
| Wolfsburg, Stadt | gesperrt | 8,5 ÄPT | Osterholz | gesperrt | 1,5 ÄPT |
| Gifhorn | gesperrt | 2,5 ÄPT | Rotenburg (Wümme) | gesperrt | 1,0 ÄPT |
| Göttingen (alt) | gesperrt | --- | Heidekreis | gesperrt | 5,5 ÄPT |
| Goslar | gesperrt | 2,0 ÄPT | Stade | gesperrt | 0,5 ÄPT |
| Helmstedt | nicht gesperrt | 0,5 PT | Uelzen | gesperrt | 1,0 PSM |
| Northeim | gesperrt | --- | Verden | gesperrt | 2,0 ÄPT |
| Osterode am Harz (alt) | gesperrt | 1,0 ÄPT | Aurich/Emden | gesperrt | 2,5 PSM |
| Peine | gesperrt | 2,5 ÄPT | Oldenburg (Oldenburg), Stadt | gesperrt | 2,0 PSM |
| Wolfenbüttel | nicht gesperrt | 0,5 PT | Osnabrück, Stadt | gesperrt | 1,5 ÄPT |
| Region Hannover | gesperrt | 4,5 PSM | Friesland/Wilhelmshaven | gesperrt | 3,5 ÄPT |
| Diepholz/Delmenhorst | gesperrt | 5,0 ÄPT | Ammerland | gesperrt | 2,0 PSM |
| Hamel-In-Pyrmont | gesperrt | 1,0 ÄPT | Cloppenburg | gesperrt | 6,5 ÄPT |
| Hildesheim | gesperrt | 2,0 ÄPT | Emsland | nicht gesperrt | 2,0 PT |
| Holz Minden | nicht gesperrt | 0,5 PT | Grafschaft Bentheim | gesperrt | 1,5 ÄPT |
| Nienburg (Weser) | nicht gesperrt | 0,5 PT | Leer | gesperrt | 1,0 ÄPT |
| Schaumburg | gesperrt | 2,0 ÄPT | Oldenburg (Oldenburg), Landkreis | gesperrt | 2,5 PSM |
| Celle | nicht gesperrt | 2,5 PT | Osnabrück, Landkreis | gesperrt | 2,0 ÄPT |
| Cuxhaven | gesperrt | 0,5 ÄPT | Vechta | gesperrt | 1,0 ÄPT |
| Harburg | gesperrt | 0,5 ÄPT | Wesermarsch | gesperrt | 2,0 ÄPT |
| | | | Wittmund | nicht gesperrt | 0,5 PT |
| Summen der möglichen Zulassungen: | | | 7,0 Psychotherapeuten | 64,5 ÄPT | 17,5 PSM |
| | | | | | 0,0 KJP |

Psychotherapeuten – Arztzahlen* und Veränderung der Zulassungsmöglichkeiten*

* Alle Angaben beziehen sich auf Anrechnungsfaktoren gemäß der BPL-RL 2012



Urologen




| | |
|------------------------------------|-----------|
| Planungsbereiche insgesamt: | 43 |
| davon gesperrt: | 39 |
| davon nicht gesperrt: | 4 |
| davon drohend unterversorgt: | - |
| davon unterversorgt: | - |

ROT = Gesperrt
GRÜN = keine Zulassungsbeschränkungen

| Kreisfreie Stadt, Landkreis oder Kreisregion | Freie Sitze |
|--|-------------|
| Northeim | 0,5 |
| Ammerland | 0,5 |
| Cloppenburg | 0,5 |
| Oldenburg (Landkreis) | 0,5 |
| Gesamt: | 2,0 |

Urologen – Arztzahlen* und Veränderung der Zulassungsmöglichkeiten*

* Alle Angaben beziehen sich auf Anrechnungsfaktoren gemäß der BPL-RL 2012



Ergebnisse - Allgemeine fachärztliche Versorgung

- Auch in der allgemeinen fachärztlichen Versorgung gibt es teilweise starke Tendenzen in Richtung Unterversorgung in den ländlich geprägten Planungsbereichen bei:
 - Augenärzte
 - HNO-Ärzte
 - Hautärzte
 - Nervenärzte
 - Urologen

**Kassenärztliche Vereinigung
Niedersachsen - KVN**

Körperschaft des öffentlichen Rechts

info@kvn.de

www.kvn.de

Wir sind für Sie da.

Sven Knieke

svn.knieke@kvn.de

0511/380-3317

Berliner Allee 22

30171 Hannover



KOMPETENT
VERLÄSSLICH
NAH