



**KVN**

Kassenärztliche Vereinigung  
Niedersachsen



## **DMP-Dokumentationsversand mit eDMP**

Mit Hilfe der Web-Anwendung ‚eDMP‘ kann ein am DMP-Dokumentationsverfahren teilnehmender Arzt auf einfache Weise die Dokumentationsdaten an die Datenannahmestelle übermitteln. Die Anwendung nutzt das bekannte Onlineportal des KVN. Als Web-Anwendung unterliegt sie nur wenigen Voraussetzungen. Die folgende Anleitung beschreibt, wie die Arbeit mit eDMP abläuft.

## **Voraussetzungen für die Teilnahme am eDMP**

Grundvoraussetzung ist das Vorhandensein eines DMP-Moduls zur Erfassung und Speicherung der DMP-Dokumentationen.

Zugelassen für den Versand mit eDMP sind nur DMP-Dokumentationen, die mit dem neuen ab 01.01.2007 gültigen KVN-Kryptomodul verschlüsselt sind. Die Dateien sind an der Endung "zip.XKM" zu erkennen. Alte Dateien mit der Endung "zipc" werden nicht akzeptiert.



**eDMP**  
**Benutzeranleitung Version 1.2**  
Stand: 01.07.2017

**Inhaltsverzeichnis**

|                                      |    |
|--------------------------------------|----|
| 1. Anwendung starten .....           | 3  |
| 2. Mandantenauswahl .....            | 4  |
| 3. Übertragung von DMP-Dateien ..... | 5  |
| 4. Beenden der eDMP-Anwendung .....  | 10 |



## 1. Anwendung starten

Nachdem Sie in den geschützten Mitgliederbereich weitergeleitet wurden, klicken Sie bitte im linken Bereich auf "Online-Dienste".

KVN-Online Meine KVN KVN-Kontakt KVN Suche

▶ **Online-Dienste**  
▶ Arztstellen  
▶ Abrechnung  
▶ Abrechnungscenter  
▶ Verträge  
▶ Verordnungen  
▶ Richtgrößenprüfungen  
Mitgliederverzeichnis

### Neue KVN-Trend Umfrage

Thema: Wartezeit auf Termine bei Fachkollegen

## Strategietag in Braunschweig zeigte Zukunft der Vernetzung auf

Wie vernetzt sollten Ärzte künftig arbeiten? Wie kann eine Vernetzung aussehen? Welche Vorteile entstehen hierdurch für Arzt und Patient? Der „Netztag“ der KVN am 15. September 2012 in Braunschweig ging diesen Fragen nach.

→ Mehr

Jetzt werden Ihnen alle Anwendungen angezeigt für die Sie eine Berechtigung haben. Klicken Sie bitte auf "eDMP" und dann auf "starten".

KVN-Online Meine KVN KVN-Kontakt

▼ Online-Dienste

- Arztstellen
- Abrechnung
- Abrechnungscenter
- Verträge
- Verordnungen
- Richtgrößenprüfungen
- eDMP**

## eDMP

eDMP ist ein Verfahren zur Online-Übermittlung der Disease-Management-Programm-Dokumentationsdateien zur DMP Datenannahmestelle, welches die Erzeugung eines Datenträgers überflüssig macht.

### Online-Übermittlung der DMP Dokumentationen

**eDMP** **starten**

Um Sie bei dem Einstieg in das e-DMP zu unterstützen, haben wir auf dieser Seite die wichtigsten Informationen zum elektronischen Versand der DMP-Dokumentationen zusammengefasst (siehe Downloads).

#### Dokumentationsparameter ab 1. Juli 2008

In den DMP-Programmen DM1, DM2, KHK, Asthma und COPD werden mit Wirkung zum 1. Juli 2008 neue Dokumentationsparameter eingeführt. Ab diesem Termin dürfen die bekannten Dokumentationen nicht mehr genutzt werden. Zu diesem Zweck haben die Anbieter von Praxisverwaltungsprogrammen die Auflage bekommen, einen diagnoseübergreifenden allgemeinen Datensatz und einen jeweils indikationsspezifischen Datensatz für die einzelnen DMP's einzurichten. Wir empfehlen, weitere praktische und technische Hinweise zur praktischen Umsetzung der

Downloads

- Sicherheitshinweise eDMP
- DMP-Dokumentationsversar mit eDMP
- Merkblatt eDMP Juli 2008

Unsere gebührenfreie IT-Servicehotline erreichen Sie unter

Tel. 0800 - 510 10 25  
Montag bis Freitag 8 bis 18 Uhr



## 2. Mandantenauswahl

Wenn Sie sich als Delegierter angemeldet haben, können Sie nun den Arzt auswählen, für den Sie Dokumentationsdateien versenden möchten (sind Sie kein Delegierter, dann überspringen Sie automatisch diesen Bereich und gelangen direkt zur Übersichtsseite der Anwendung).

Angemeldet: Mustermann (Login XX.XX.XX 00:00)



eDMP

Online Übertragung der DMP Dokumentationsbögen

Hilfe

E-Mail an Helpdesk

Logout

Bitte wählen Sie die Ärztin/den Arzt, für die/den Sie arbeiten möchten

Dr. med. Mustermann

Dr. med. Mustermann, I




### 3. Übertragung von DMP-Dateien


1. Nach Auswahl der eDMP-Anwendung (und ggf. des ausgewählten Mandanten) gelangen Sie auf die eDMP Übersichtsseite.
2. Durch Klick auf die Schaltfläche „Durchsuchen“ öffnet sich ein Standard-Dialog zur Auswahl einer Datei.

Angemeldet: Mustermann (Login XXXXXX 00:00)

---



**KVN**  
Kassenärztliche Vereinigung  
Niedersachsen



## eDMP

Online Übertragung der DMP Dokumentationsbögen

---

**Hilfe** Elektronische DMP-Datenübermittlung zur Datenstelle Inter-Forum

**E-Mail an Helpdesk** Sie können mit diesem Serviceangebot der KVN Ihre DMP-Dokumentationsbögen (nicht Dokumentationen der Früherkennungs-Koloskopie) durch elektronische Datenübermittlung über die KVN zur Datenstelle Inter-Forum übertragen. Ihre zur KVN übermittelten Dateien werden täglich von der Datenstelle abgerufen. Sie erhalten weiterhin die Rückmeldung über Ihre eingereichten Dokumentationen von der Datenstelle.

**Logout** DMP-Dateiauswahl

Durchsuchen... Keine Datei ausgewählt DMP-Datei senden

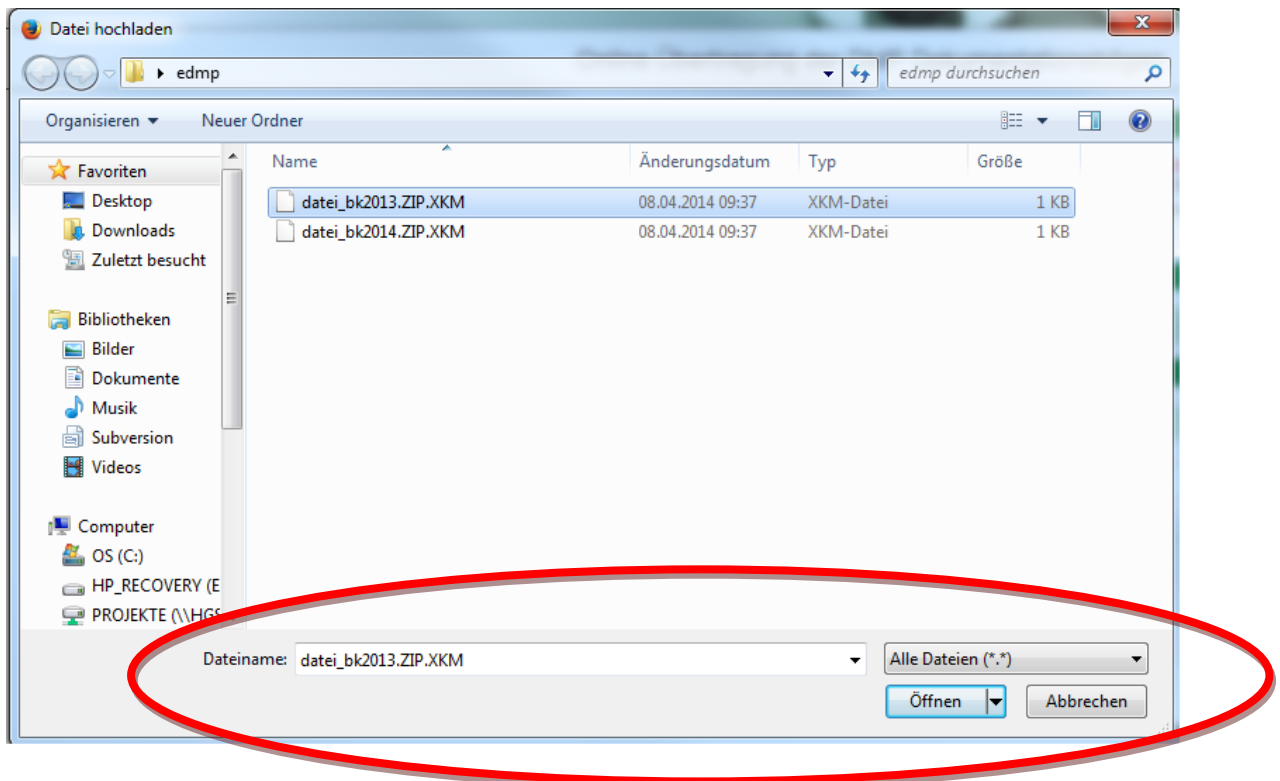
Protokoll: bereits versendete DMP-Dateien

Alle Dateien anzeigen Aktualisieren

| Status | Nummer | Dateiname            | Dateigröße (Bytes) | Zur KVN gesendet am      | Abgeholt am              |
|--------|--------|----------------------|--------------------|--------------------------|--------------------------|
| ●      | 1      | datei_bk2013.ZIP.XKM | 16                 | 23.04.2014, 09:15:36 Uhr | 24.04.2014, 09:20:14 Uhr |
| ●      | 2      | datei_dm2.zip.XKM    | 11                 | 22.04.2014, 14:46:12 Uhr | 23.04.2014, 09:37:53 Uhr |
| ●      | 3      | datei_dm2.zip.XKM    | 11                 | 22.04.2014, 14:27:58 Uhr | 23.04.2014, 09:38:52 Uhr |
| ●      | 4      | datei_dm2.zip.XKM    | 11                 | 22.04.2014, 14:26:48 Uhr | 23.04.2014, 09:44:17 Uhr |

(1 of 1) |< << 1 >> |> 10 ▾

^



Der Dialog kann je nach verwendetem Betriebssystem und Web-Browser unterschiedlich aussehen. Eventuell müssen Sie zum Speicherort Ihrer DMP - Dateien navigieren. Wählen Sie jetzt die gewünschte DMP - Datei durch markieren der Datei mit der Endung ‚.zip.XKM‘ aus und bestätigen die Auswahl durch Klicken auf die **Öffnen** - Schaltfläche

3. Danach wird der Name der ausgewählten Datei auf der eDMP - Übersichtsseite angezeigt. Kontrollieren Sie ggf., ob Pfad und Dateiname stimmen. Nun können Sie durch Klicken auf die Schaltfläche **DMP-Datei senden** die ausgewählte Datei zur KVN übertragen.

**Hinweis:** Es muss nur die Datei mit der Endung "zip.XKM" versendet werden. Etwaige andere Dateien (z. B. auf "idx" Endende) werden für eDMP nicht benötigt.

Angemeldet: Mustermann (Login XX.XX.XX 00:00)

Hilfe

E-Mail an Helpdesk

Logout

Elektronische DMP-Datenübermittlung zur Datenstelle Inter-Forum

Sie können mit diesem Serviceangebot der KVN Ihre DMP-Dokumentationsbögen (nicht Dokumentationen der Früherkennungs-Koloskopie!) durch elektronische Datenübermittlung über die KVN zur Datenstelle Inter-Forum übertragen. Ihre zur KVN übermittelten Dateien werden täglich von der Datenstelle abgerufen. Sie erhalten weiterhin die Rückmeldung über Ihre eingereichten Dokumentationen von der Datenstelle.

DMP-Dateiauswahl

Durchsuchen... datei\_bk2014.ZIP.XKM

DMP-Datei senden

Protokoll: bereits versendete DMP-Dateien

Alle Dateien anzeigen

Aktualisieren

| Status | Nummer | Dateiname            | Dateigröße (Bytes) | Zur KVN gesendet am      | Abgeholt am              |
|--------|--------|----------------------|--------------------|--------------------------|--------------------------|
| ●      | 1      | datei_bk2013.ZIP.XKM | 16                 | 23.04.2014, 09:15:36 Uhr | 24.04.2014, 09:20:14 Uhr |
| ●      | 2      | datei_dm2.zip.XKM    | 11                 | 22.04.2014, 14:46:12 Uhr | 23.04.2014, 09:37:53 Uhr |
| ●      | 3      | datei_dm2.zip.XKM    | 11                 | 22.04.2014, 14:27:58 Uhr | 23.04.2014, 09:38:52 Uhr |
| ●      | 4      | datei_dm2.zip.XKM    | 11                 | 22.04.2014, 14:26:48 Uhr | 23.04.2014, 09:44:17 Uhr |

(1 of 1)

1 10



- Die Übertragung der Datei sollte auch bei langsamer Anbindung ans Internet nur einige Sekunden dauern. Danach erscheint eine Seite, die den Erfolg der Übermittlung bestätigt.

Angemeldet: Mustermann (Login XX.XX.XX 00:00)



**KVN**  
Kassenärztliche Vereinigung  
Niedersachsen

eDMP



Online Übertragung der DMP Dokumentationsbögen

Hilfe

E-Mail an Helpdesk

Logout



Die Datei "datei\_bk2014.ZIP.XKM" (16 Bytes) wurde erfolgreich zur KVN übertragen.

zurück zur eDMP-Startseite



© 2014 KVN | 1.0.0

Falls eine ungültige Datei ausgewählt wurde, erscheint statt der Erfolgsmeldung eine Fehlermeldung, die Aufschluss über den Fehler gibt. Hilft Ihnen die Fehlermeldung nicht weiter, wenden Sie sich bitte an den Helpdesk der KVN, entweder per E-Mail (Menüpunkt **E-Mail an Helpdesk** links auf der eDMP - Übersichtsseite) oder mit einem Anruf. Die Telefonnummer finden Sie im Menüpunkt **Hilfe** auf der eDMP - Übersichtsseite.





Durch einen Klick auf die Schaltfläche **zurück zur eDMP-Startseite** gelangen Sie wieder zur Startseite, wo in der unten Bildhälfte die bereits übertragenen DMP-Dateien mit Name, Größe und Übertragungszeitpunkt aufgelistet werden. Sobald die Dateien von der DMP Datenstelle zur Weiterverarbeitung abgeholt werden, erscheint in der entsprechenden Spalte auch dieser Zeitpunkt.

Angemeldet: Mustermann (Login XX.XX.XX 00:00)



## eDMP



### Online Übertragung der DMP Dokumentationsbögen

Hilfe

#### Elektronische DMP-Datenübermittlung zur Datenstelle Inter-Forum

E-Mail an Helpdesk

Sie können mit diesem Serviceangebot der KVN Ihre DMP-Dokumentationsbögen (**nicht Dokumentationen der Früherkennungs-Koloskopie!**) durch elektronische Datenübermittlung über die KVN zur Datenstelle Inter-Forum übertragen. Ihre zur KVN übermittelten Dateien werden täglich von der Datenstelle abgerufen. Sie erhalten weiterhin die Rückmeldung über Ihre eingereichten Dokumentationen von der Datenstelle.

Logout

#### DMP-Dateiauswahl

Keine Datei ausgewählt

#### Protokoll: bereits versendete DMP-Dateien



| Status | Nummer | Dateiname            | Dateigröße (Bytes) | Zur KVN gesendet am      | Abgeholt am              |
|--------|--------|----------------------|--------------------|--------------------------|--------------------------|
| ●      | 1      | datei_bk2013.ZIP.XKM | 16                 | 23.04.2014, 09:15:36 Uhr | 24.04.2014, 09:20:14 Uhr |
| ●      | 2      | datei_dm2.zip.XKM    | 11                 | 22.04.2014, 14:46:12 Uhr | 23.04.2014, 09:37:53 Uhr |
| ●      | 3      | datei_dm2.zip.XKM    | 11                 | 22.04.2014, 14:27:58 Uhr | 23.04.2014, 09:38:52 Uhr |
| ●      | 4      | datei_dm2.zip.XKM    | 11                 | 22.04.2014, 14:26:48 Uhr | 23.04.2014, 09:44:17 Uhr |

(1 of 1)

© 2014 KVN | 1.0.0

- Dateien, die zur KVN gesendet wurden, aber noch nicht von der Datenstelle abgeholt wurden.
- Sobald die DMP-Datei von der Datenstelle zur Weiterverarbeitung abgeholt werden, erscheint in der entsprechenden Spalte auch der Zeitpunkt.
- Überfällige DMP-Dateien, d. h. seit mehreren Tagen auf die Abholung durch die Datenstelle wartende Dateien, werden mit dem Statuspunkt rot versehen. In diesem Fall setzen Sie sich bitte mit dem KVN Helpdesk in Verbindung, um das Übertragungsproblem zu klären.



Sie können sich die Ansicht Ihrer bisher hochgeladenen Dateien individuell gestalten, indem Sie dazu den vorhandenen Filter benutzen. Sie können die Ansicht auf Dateien mit einem bestimmten Verarbeitungssatus einschränken

Angemeldet: Mustermann (Login XX.XX.XX 00:00)



eDMP



Online Übertragung der DMP Dokumentationsbögen

Hilfe

E-Mail an Helpdesk

Logout

Elektronische DMP-Datenübermittlung zur Datenstelle Inter-Forum

Sie können mit diesem Serviceangebot der KVN Ihre DMP-Dokumentationsbögen (nicht Dokumentationen der Früherkennungs-Koloskopie!) durch elektronische Datenübermittlung über die KVN zur Datenstelle Inter-Forum übertragen. Ihre zur KVN übermittelten Dateien werden täglich von der Datenstelle abgerufen. Sie erhalten weiterhin die Rückmeldung über Ihre eingereichten Dokumentationen von der Datenstelle.

DMP-Dateiauswahl

Durchsuchen...

Keine Datei ausgewählt

DMP-Datei senden

Protokoll: bereits versendete DMP-Dateien

Alle Dateien anzeigen  
 Alle Dateien anzeigen  
 von der Datenstelle abgerufene Dateien anzeigen  
 nur zur KVN gesendete Dateien anzeigen  
 von der Datenstelle nicht abgerufene Dateien anzeigen

Aktualisieren

| Status | Nummer | Datei             |    |                          | Abgeholt am              |
|--------|--------|-------------------|----|--------------------------|--------------------------|
| ●      | 1      | datei_bk2         |    |                          | 24.04.2014, 09:20:14 Uhr |
| ●      | 2      | datei_dm2.zip.XKM | 11 | 22.04.2014, 14:46:12 Uhr | 23.04.2014, 09:37:53 Uhr |
| ●      | 3      | datei_dm2.zip.XKM | 11 | 22.04.2014, 14:27:58 Uhr | 23.04.2014, 09:38:52 Uhr |
| ●      | 4      | datei_dm2.zip.XKM | 11 | 22.04.2014, 14:26:48 Uhr | 23.04.2014, 09:44:17 Uhr |

(1 of 1) << 1 >> 10

© 2014 KVN | 1.0.0

#### 4. Beenden der eDMP-Anwendung

Nach der Übertragung können Sie mit dem Menüpunkt **Logout** die eDMP Anwendung beenden. Danach können Sie im KVN Portal weitere Aktivitäten vornehmen.